

Wissenswertes rund um das Helfertool



Nützliche Informationen zur Registrierung/Anmeldung im Helfertool und Einschreibung in die Helfereinsätze findest Du nachfolgend:

Zeitraum	Phase
Vom 04.05.2024 bis 07.06.2024	Aufbau
Vom 08.06.2024 bis 09.06.2024	1. Wettkampfwochenende (Jugend, Einzel, Kant. Meisterschaft)
Vom 12.06.2024 bis 14.06.2024	Verschiedene Unterhaltungen und Anlässe
Vom 15.06.2024 bis 16.06.2024	2. Wettkampfwochenende (Verein)
Vom 16.06.2024 bis 28.06.2024	Abbau

Einsatzgebiete/Ressorts...	...und deren Hauptaufgaben
Bauten und Infrastruktur	Aufbau, Zeltplatz/Unterkunft, Gelände-Reinigung, Abbau
Gastronomie	Helferverpflegung, Bar, Festzelt, Aussenstände, Turnstübli
Turnkomitee	Wettkampfanlagen einrichten oder betreuen, Gerätetransport, Auszeichnung/Ehrungen
Sicherheit und Verkehr	Parkplatzeinweisung, Verkehrsregelung, Sicherheitszentrale
Marketing	Montage von Dekoration/Werbung, Fotografie/Film
Finanzen	Finanzbüro
Personal	Helferzentrale betreuen
Sekretariat	Infostand betreuen

Vorgehen (Anleitung siehe hinten)

Interne: Aktivmitglieder	<ul style="list-style-type: none"> • Schritte 1-3 «LOGIN» • danach weiter für Interne mit Schritt 4/5 • weiter mit Schritt 9 bis zum Schluss
Externe: Jugend & Eltern, Gönner, Passive Bekannte/Freunde, Familien Vorangemeldete	<ul style="list-style-type: none"> • Schritte 1-3 «registrieren» • danach weiter für Externe mit Schritt 6 • weiter mit Schritt 9 bis zum Schluss

Fragen

Bei Fragen oder Unsicherheiten kannst Du Dich gerne an personal@dasturnfest2024.ch wenden.

Patronat



Hauptsponsorin



Hauptsponsor



Festpartner



Medien Partner



@das.turnfest.2024

www.DASTurnfest2024.ch

dasturnfest2024



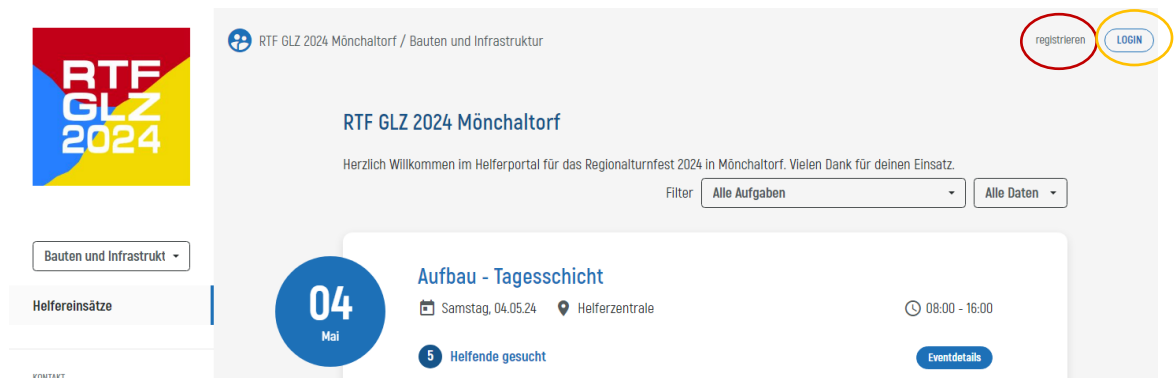
Anleitung

Bitte beachte unterschiedliche Schritte für Interne und Externe.

1. Link öffnen <https://portal.helfereinsatz.ch/rtf-2024/de>
2. Gewünschtes Einsatzgebiet auswählen (kann später in der Übersicht wieder geändert werden)



3. Oben rechts «registrieren» (Externe) oder «LOGIN» (Aktivmitglieder) wählen



Nach erster Registrierung erfolgt jedes weitere Aufrufen des Helfertools über «LOGIN»

Für Interne

4. «LOGIN» mit der im Verein erfassten E-Mailadresse.
5. T-Shirt Grösse angeben und Unfallversicherung bestätigen.



Patronat



Hauptsponsorin



Hauptsponsor



Festpartner



Medien Partner

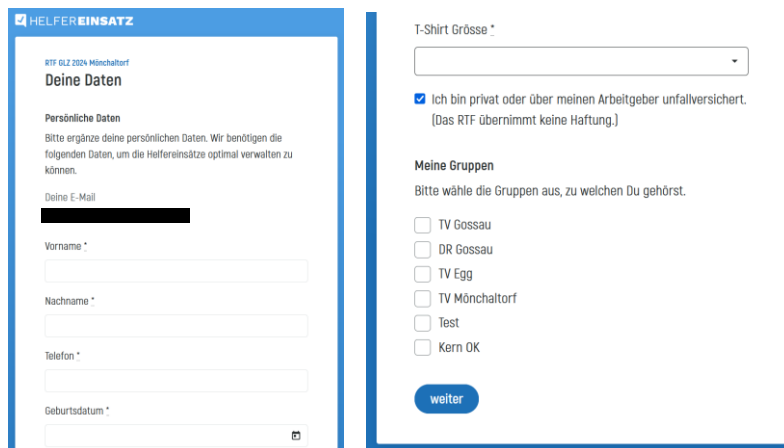


Für Externe

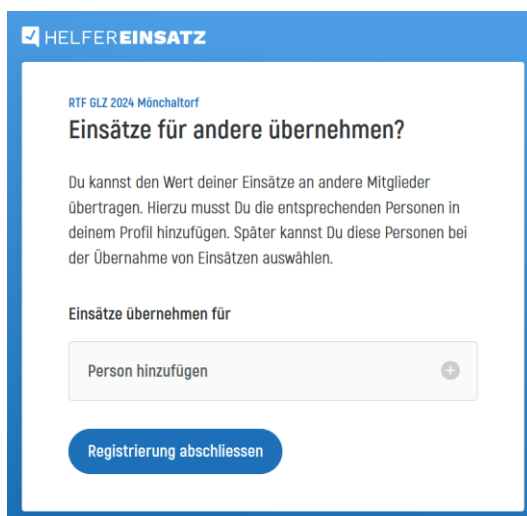
6. Mit privater E-Mail-Adresse registrieren und auf «registrieren» drücken



7. Persönlichen Angaben (Name, Vorname, Telefon, T-Shirt Grösse, Unfallversicherung) angeben, Verein wählen (welchem Du den Einsatz gutschreiben möchtest) und mit «speichern» bestätigen.



8. Falls Du Einsätze für ein Aktivmitglied übernimmst, bitte entsprechendes Aktivmitglied hinzufügen, danach Registrierung abschliessen.



Patronat



Hauptsponsorin



Hauptsponsor



Festpartner



Medien Partner

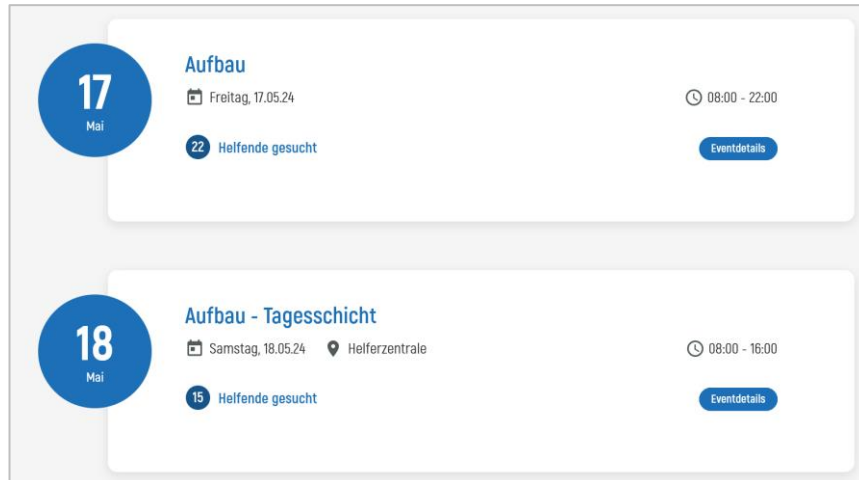


Weiter für alle

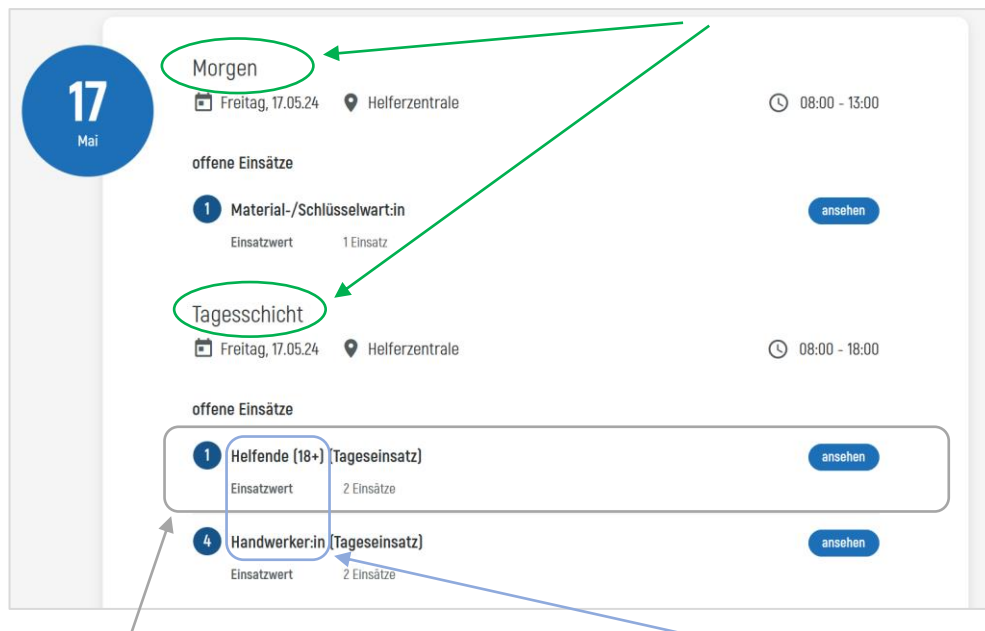
9. Helferschichten filtern

- Nach Einsatzgebiet (auf der linken Seite)
- Nach Aufgabe (oben rechts)
- Nach Datum (oben rechts)

10. Passender Event auswählen (Event = alle oder gefilterte Schichten zusammengefasst pro Datum)



11. Überblick über Tages-, Morgen-, Mittag-, Nachmittags-, Abendschichten verschaffen



12. Offene Helfereinsätze auswählen/ansetzen (insb. Funktion beachten)

Patronat



Hauptsponsorin



Hauptsponsor



Festpartner



Medien Partner



13. Helfereinsatz-Informationen genau durchlesen (insbes. **Anforderungen** beachten)

17
Mai

Teleskopladefahrer:in

	Tag	Freitag, 17.05.24
	Uhrzeit	18:00 - 22:00
	Ort	Helferzentrale
	Anforderung	Führerschein R1/R4 Praxiserfahrung
	Einsatzwert	1 Einsatz

Eingetragene für die Aufgabe: Teleskopladefahrer:in

Helfende [REDACTED]
Alle Helfenden

Einsatz übernehmen

Hinweis Dieser Einsatz kann bis 21 Tage(e) vor dem Event zurückgegeben werden.

Einsatz übernehmen

14. Schreibe Dich ein, in dem Du «Einsatz übernehmen» wählst.

Gratulation zur erfolgreichen Einschreibung in Deinen Helfereinsatz!



Patronat



Hauptsponsorin



Hauptsponsor



Festpartner



Medien Partner

